




The Mind

Let's become one...!



بازیکنان: ۲-۴ 

مدت: ۲۰ دقیقه 

سن: +۸ 

بیاید تبدیل به یک ذهن شویم...

همه بازیکنان با هم به عنوان یک تیم بازی می کنند.

در دور اول (سطح ۱) هر بازیکن یک کارت دریافت می کند، در دور دوم (سطح ۲) هر بازیکن ۲ کارت دریافت می کند و به همین ترتیب برای سطح های بعدی.

در هر سطح، اعضای تیم باید تمام کارت های خود را به ترتیب صعودی برای دیگر بازیکنان رو کنند و یکی پس از دیگری بازی کنند. به عنوان مثال ۴ بازیکن در سطح ۱ هر کدام دارای کارت های ۱۸-۳۴-۴۱-۷۳ می باشند. ابتدا فردی که کارت شماره ۱۸ دارد باید کارتش را رو کند و سپس شماره ۳۴ و بعد از آن عددهای ۴۱ و ۷۳ باید رو شوند.

هر بازیکن می تواند بدون هیچ نوبت خاصی در ترتیب بازی کردن افراد کارت خود را رو کند اما باید به ترتیب کم به زیاد اینکار انجام شود. باید مراقب باشید زیرا بازیکنان حق ندارند چیزی در مورد کارت های خودشان فاش کنند؛ در طول بازی نباید حرفی راجع به کارت دستتان بزنید و نمی توانید با علامت دادن به بازیکنان دیگر آنها

را از عدد کارت دستتان آگاه سازید.

پس چگونه باید این بازی را انجام داد؟ اینجا جایی است که بازی جالب می‌شود.

۵ کارت زندگی

۱۰۰ کارت شامل اعداد (۱-۱۰۰)



۳ کارت ستاره

۱۲ کارت سطح (۱-۱۲)

آماده سازی بازی:

به تیم بازی تعداد معینی از کارت‌های زندگی و ستاره داده می‌شود که باید آنها را روی میز قرار دهند. بقیه کارت‌های زندگی و ستاره به عنوان کارت‌های ذخیره در کنار قرار می‌گیرند تا اگر در طول بازی نیاز بود مورد استفاده قرار بگیرند.

بسته به تعداد بازیکنان، تعداد مشخصی از کارت‌های سطح در یک دسته به ترتیب روی میز (کارت سطح ۱ در بالای دسته و بالاترین سطح در پایین دسته) در نزدیکی کارت‌های زندگی و ستاره قرار می‌گیرد.

در زیر تعداد هر کارت در شروع بازی با توجه به تعداد بازیکنان آورده شده است.

۲ بازیکن: سطح‌های ۱ تا ۱۲ ۲ کارت زندگی ۱ کارت ستاره

۳ بازیکن: سطح‌های ۱ تا ۱۰ ۳ کارت زندگی ۱ کارت ستاره

۴ بازیکن: سطح‌های ۱ تا ۸ ۴ کارت زندگی ۱ کارت ستاره

۱۰۰ کارت اعداد را بر بزنید و بر پشت روی میز قرار دهید.

هر بازیکن یک کارت (برای سطح ۱) برمی‌دارد. باید مراقب باشید که دیگر بازیکنان کارت دست شما را نبینند. کارت‌های باقی مانده را برای مراحل بعد در کناری قرار دهید.

دانیال، سارا و هلیا برای دور اول بازی (سطح یک) آماده اند. هر کدام از آنها یک کارت برداشته و در دستشان نگه می‌دارند به طوری که دیگران نبینند. تیم ۳ نفره آنها با ۳ کارت زندگی و یک کارت ستاره بازی را شروع می‌کنند. بازی آنها از سطح ۱ شروع شده و تا سطح ۱۰ ادامه می‌یابد.

اگر بازیکنان تمام کارت دستشان را به ترتیب درست (از کم به زیاد) روی میز قرار دهند آن سطح از بازی تمام می‌شود.

دانیال، سارا و هلیا یک دستشان را روی میز قرار داده‌اند. آنها آماده بازی هستند. هنگامی که دستانشان را از روی میز بردارند بازی شروع می‌شود. دانیال کارت دستش که عدد ۱۷ می‌باشد رو کرده و روی میز قرار می‌دهد. سارا کارت ۲۸ را روی عدد ۱۷ قرار می‌دهد و هلیا نیز عدد ۵۵ را روی کارت آنها قرار می‌دهد. تمامی کارت‌ها از کوچک به بزرگ روی هم قرار گرفته‌اند و سطح یک تمام شده است.



سطح بعد:

کارت سطحی که به طور موفقیت آمیز سپری شده را در داخل جعبه قرار دهید. تمام صد کارت عدد را بر زده و به هر بازیکن به تعداد همان سطح کارت بدهید. بازیکنان کارت‌ها را در دست خود قرار داده و دست دیگر خود را روی میز قرار دهند (برای تمرکز) سپس آنها

سطح بعدی را شروع می‌کنند. یکبار دیگر تمام کارت‌ها باید به ترتیب کم به زیاد روی میز قرار گیرد.

دانیال، سارا و هلیا می‌خواهند سطح ۲ را بازی کنند. حال هر کدام از آنها ۲ کارت را در دستانشان نگه می‌دارند (به تعداد سطح=۲) دستانشان را روی میز قرار داده تمرکز می‌کنند و سپس با برداشتن دست‌ها بازی را شروع می‌کنند. ابتدا هلیا کارت ۷ را بازی می‌کند سپس سارا کارت ۱۱ و دانیال کارت ۳۵ و ۴۷ را بازی می‌کند. سپس سارا کارت ۸۱ و در آخر هلیا کارت ۹۱ را بازی می‌کند. تمامی کارت‌ها به ترتیب کم به زیاد مرتب شده‌اند و آنها این سطح را با موفقیت گذرانده‌اند.

بازی همانند مراحل قبل برای هر سطح ادامه پیدا می‌کند. برای هر سطح جدید تمام ۱۰۰ کارت بر زده می‌شود و به هر بازیکن یک کارت بیشتر از سطح قبل داده می‌شود.

نکته مهم: هر بازیکن همیشه باید کمترین کارت دستش را بازی کند. برای مثال دانیال ۳ کارت ۲۱-۵۶ و ۹۳ را دارد پس او ابتدا باید کارت ۲۱ را بازی کند.

توجه بسیار مهم:

توصیه می‌کنیم زمانی که بازیکنان قوانین را درک کردند شروع به بازی کردن کنند و از خواندن قسمت آخر راهنما که در صفحه آخر قرار دارد خودداری کنید. زیرا با اینکار شما می‌توانید راز پنهان این بازی را کشف کنید.

شاید در چند دور اول بازی احتمال از دست دادن کارت‌های زندگی یا باختن وجود داشته باشد ولی در عوض با فهمیدن راز بازی شگفت زده خواهید شد. زمانی که شما چندین مرتبه این بازی را انجام دادید آنگاه می‌توانید قسمت انتهایی این راهنما را بخوانید.

روش بازی:

حتما توجه داشته باشید که هر بازیکن که آماده است با سطح جدید روبرو شود، دست خود را بر روی میز قرار می‌دهد. هنگامی که همه آماده بودند، دستشان را از روی میز برمی‌دارند و بازی شروع می‌شود.

توجه: تمرکز جمعی برای موفقیت در هر سطح بسیار مهم است!

در طول روند بازی هر بازیکنی اجازه دارد در هر زمانی تمرکزش را دوباره به دست آورد. شما به راحتی می‌توانید با گفتن **”توقف“** بازی را متوقف کرده و مراحل تمرکز کردن (گذاشتن دست‌ها روی میز، تمرکز، برداشتن دست‌ها) را دوباره انجام دهید.

کارت‌های دست هر بازیکن باید به ترتیب کم به زیاد روی میز قرار بگیرد. کمترین کارت موجود باید ابتدا روی میز قرار بگیرد و سپس دومین کارتی که مقدار کمتری دارد روی کارت اول گذاشته شود و این روند ادامه پیدا می‌کند.

شما باید کارت‌ها را تک به تک روی میز قرار دهید برای مثال اگر بازیکنی عددهای ۳۶ و ۳۷ را در دست داشته باشد شما ابتدا باید عدد ۳۶ را بازی کرده و سپس فوراً عدد ۳۷ را روی آن قرار دهید.

برای بازی کردن کارت‌ها نوبت خاصی وجود ندارد و شما می‌توانید بدون ترتیب خاصی بازی کنید. هر بازیکنی که فکر می‌کند شماره کارت پایین تری دارد به راحتی آن را بازی می‌کند.

توجه مهم: هیچ کدام از بازیکنان اجازه ندارند کارت خود را به دیگران نشان دهند و هیچ ارتباط پنهانی بین بازیکنان نباید وجود داشته باشد.



جایزه‌ها (سطح ۲، ۳، ۵، ۶، ۸ و ۹):

زمانی که تیم مرحله ۲ را با موفقیت انجام می‌دهد آنها یک کارت ستاره دریافت می‌کنند این کارت ستاره به کارت‌های ستاره قبلی شما افزوده می‌شوند.

همچنین جوایزی برای پایان رساندن مراحل ۳، ۵، ۶، ۸ و ۹ وجود دارد. در هر مورد جایزه در گوشه‌ای از کارت همان سطح نشان داده شده است. (کارت زندگی یا کارت ستاره)

نکته: در بهترین شرایط تیم می‌تواند حداکثر ۵ کارت زندگی و ۳ کارت ستاره دریافت کند.

اشتباه در ترتیب بازی کردن کارت‌ها = از دست دادن یک کارت زندگی:
اگر بازیکنی یک کارت عدد را با ترتیبی اشتباه بازی کند، بازی سریعاً توسط بازیکن یا بازیکنانی که کارت کمتری داشته باشند متوقف می‌شود. این باعث می‌شود که تیم یکی از کارت‌های زندگی‌اش را از دست بدهد سپس تمام کارت‌هایی که کمتر از کارتی که به اشتباه بازی شده هستند باید کنار گذاشته شوند. سپس تیم دوباره تمرکز

کرده و ادامه آن سطح را دنبال می‌کند. (آن سطح از اول شروع نمی‌شود) سارا کارت ۳۴ را بازی می‌کند. دانیال فریاد می‌زند "وایسا". او کارت ۲۶ را در دست دارد همچنین هلیا نیز کارت ۳۱ را دارد. اکنون یکی از کارت‌های زندگی آنها می‌سوزد و باید آن را کنار بگذارند. همچنین هلیا و دانیال نیز کارت‌های ۲۶ و ۳۱ را که از کارت سارا کمتر می‌باشد را باید کنار بگذارند. سپس بازی ادامه پیدا می‌کند.

بازی کردن یک کارت ستاره:

در هر زمان از بازی بازیکنان می‌توانند پیشنهاد استفاده از کارت ستاره را بدهند. این کار با بالا آوردن دست‌ها انجام می‌شود. اگر بازیکنان دیگر نیز با بازی کردن کارت ستاره موافق باشد باید دستشان را بالا بیاورند.

و اگر تمام بازیکنان موافق باشند کارت ستاره بازی شده و هر بازیکن کمترین کارت دستش را نشان می‌دهد و روی میز می‌گذارد.

آن کارت ستاره به داخل جعبه برگردانده می‌شود سپس تمام بازیکنان تمرکز کرده و بازی ادامه پیدا می‌کند.

پایان بازی

اگر تیم شما تمامی مراحل را به طور کامل سپری کند یک پیروزی بزرگ نسبتان شده و تمامی اعضای تیم به یک ذهن تبدیل می‌شوند. اما اگر تیم آخرین کارت زندگی را از دست بدهد بازی را می‌بازد.

چالش جدید

اگر تیم شما تمامی مراحل را به درستی طی کند می‌توانید بازی را به حالت کور بازی کنید. به این صورت که تیم دوباره از سطح ۱ با تمام کارت‌های ستاره و زندگی باقی مانده بازی را شروع می‌کند اما در این بازی تمامی کارت‌های بازی شده به پشت روی هم قرار می‌گیرند.

در انتهای سطح کارت‌ها را برگردانده و ترتیب اعداد را چک کنید. اگر بازیکنی اشتباه کرده باشد یک کارت زندگی را از دست می‌دهید. تمامی قوانین مانند قبل انجام می‌شود. به نظرتان چند سطح را می‌توانید اینگونه سپری کنید؟

راز انجام بازی چیست؟ (تذکر: ابتدا قوانین بازی را بخوانید)

بازی مانند یک بازی همگاری ذهنی است که به حس زمان بندی شما متکی می‌باشد. هرچه عدد کارت کمتر باشد کارت باید زودتر بازی شود. برای مثال کارت عدد ۵ را می‌توانید به سرعت و خیالی نسبتاً راحت بازی کنید در حالی که کارت عدد ۸۰ را باید مدت زمان بیشتری در دستتان نگه دارید.

با چند دور بازی کردن شناخت بازیکنان نسبت به حس زمان بندی یکدیگر به شدت افزایش می‌آید. بنابراین با هر بار بازی شما در فهمیدن اینکه چه مقدار زمان نیاز دارید تا کارت دستتان را بازی کنید بهتر و بهتر می‌شوید. پیروزی در بازی که در ابتدا شانس به نظر می‌رسید کم کم تبدیل به مهارت واقعی می‌شود. باید به این نکته توجه کنید که آنقدر بازی کنید تا همه‌ی تیم به یک هماهنگی ذهنی برسند یعنی مثلاً پس از گذشتن چند ثانیه متوجه شوید که چه عدد هایی باید بازی شوند اما شیوه بازی در شمردن ثانیه‌ها نیست. اینکه هر عدد چه مقدار زمان نیاز دارد تا بازی شود در ذهن شما نقش می‌بندد و این به هماهنگی شما با تیم بستگی دارد.