

راهنمای بازی MONOPOLY

مونوپولی بازی خرید و فروش املاک و دارایی ها مناسب برای گروه سنی ۸ سال به بالا تعداد بازیکن ها ۲ تا ۶ نفر محصول شرکت Hasbro

محتویات جعبه بازی

- یک صفحه بازی
- ۸ عدد مهره در شکل های مختلف به عنوان ژتون های بازی
- ۲۸ عدد کارت سند مالکیت Title Deed Cards
- ۱۶ عدد کارت شانس Chance Cards
- ۱۶ عدد کارت خزانه عمومی Community Chest Cards
- ۳۲ عدد مهره خانه سبز رنگ
- ۱۲ عدد مهره هتل قرمز رنگ
- ۲ عدد تاس سفید
- یک بسته اسکناس
- یک تاس سرعتی قرمز

آماده سازی بازی

۱- شخصی را انتخاب نمایید تا قوانین بازی را با صدای بلند برای همه بازیکن ها بخواند.

۲- در ابتدای بازی به هریک از بازیکن ها اسکناس هایی به شرح زیر با واحد پولی ££ به عنوان واحد پول رایج در بازی مونوپولی تحویل دهید.



- ۵ عدد اسکناس به ارزش ۱ ££
- ۱ عدد اسکناس به ارزش ۵ ££
- ۲ عدد اسکناس به ارزش ۱۰ ££
- ۱ عدد اسکناس به ارزش ۲۰ ££
- ۱ عدد اسکناس به ارزش ۵۰ ££
- ۴ عدد اسکناس به ارزش ۱۰۰ ££
- ۲ عدد اسکناس به ارزش ۵۰۰ ££

که در مجموع به هر بازیکن مبلغ ££ ۱۰۰۰ تعلق می گیرد و بقیه اسکناس ها را در جعبه بازی به عنوان بانک نگهداری نمایید.

۳- کارت های شانس را بُر زده و به صورتیکه روی کارت ها به سمت پایین باشند، آن ها را در محل مستطیل نارنجی رنگ بر روی صفحه بازی قرار دهید.


۴- کارت های خزانه را نیز بُر بزیند و به صورتیکه روی کارت ها به سمت پایین باشند، آن ها را در محل مستطیل آبی رنگ بر روی صفحه بازی قرار دهید.

۵- شخصی را به عنوان بانکدار انتخاب نمایید. شخص بانکدار مسئولیت پول های بانک، خانه ها، هتل ها، کارت های اسناد مالکیت و مزایده ها را بر عهده خواهد داشت.

بانکدار نیز می تواند در بازی شرکت نماید، اما باید پول های خود را از پول های بانک جدا نگه دارد.

۶- هریک از بازیکن ها مهره ای را انتخاب نموده و آن را در محل شروع بازی قرار می دهند. محل شروع بازی با عبارت GO و یک پیکان قرمز رنگ مشخص شده است.

۷- دو عدد تاس سفید رنگ را در کنار صفحه بازی قرار دهید. در صورتیکه بخواهید از تاس سرعتی قرمز رنگ استفاده نمایید، به بخش قوانین پیشرفته بازی مراجعه نمایید.



روش بازی

چگونه برنده شوید

پیرامون صفحه بازی حرکت نموده و تا جاییکه می توانید املاک و دارایی هایی از قبیل خیابان، ایستگاه راه آهن و ساختمان خدمات عمومی را خریداری نمایید. هر اندازه دارایی شما بیشتر باشد، اجاره بهای بیشتری نیز دریافت خواهید نمود. هنگامیکه سایر بازیکن ها ورشکست شده باشند، اگر شما با هر اندازه سرمایه آخرین بازیکن بازی باشید، در این صورت برنده بازی خواهید بود.

کدامیک از بازیکن ها بازی را شروع خواهد کرد؟

هریک از بازیکن ها هر دو تاس سفید رنگ را می اندازند. بازیکنی که بیشترین عدد را در مجموع انداخته باشد، بازی را آغاز خواهد نمود.

هنگام فرا رسیدن نوبت بازی شما، این مراحل زیر را انجام می دهید:

- ۱- هر دو تاس سفید رنگ را بیاندازید.
- ۲- مهره خود را بر روی صفحه بازی معادل حاصل جمع عدد دو تاس حرکت دهید.
- ۳- مهره شما بر روی کدام محل از صفحه بازی قرار دارد؟ برای اطلاعات بیشتر به بخش فضاهای مختلف صفحه بازی مراجعه نمایید.
- ۴- در صورتیکه بعد از انداختن تاس ها جفت بیاورید، می توانید مجدداً تاس بیاندازید و یک دور دیگر بازی کنید.

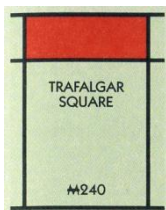
اما مراقب باشید! اگر در یک نوبت بازی سه مرتبه پشت سر هم تاس های جفت بیاورید، در آن زمان مستقیم باید به زندان بروید! Go To Jail!

۵- هنگامیکه نوبت بازی شما به اتمام می رسد، بازیکنی که در سمت چپ شما قرار دارد، بازی را ادامه خواهد داد.

شروع بازی!

تمام مطالبی که برای آغاز بازی لازم بود، توضیح داده شد، می توانید بازی را شروع نمایید. فقط مراقب فضاهایی باشید که بر روی آن ها قرار خواهید گرفت.

فضاهای گوناگون صفحه بازی



• خیابان ها

خیابان هایی که مالکی ندارند

اگر به خیابانی برسید که مالکی ندارد، می توانید آن را خریداری نموده و یا به مزایده بگذارید.

آیا می خواهید آن خیابان را خریداری نمایید؟

معادل مبلغی که در آن خانه از صفحه بازی نوشته شده است را پرداخت نموده و سند مالکیت آن را دریافت می نمایید.

اما اگر تمایلی به خرید آن خیابان نداشته باشید، بانکار باید آن خیابان را به مزایده بگذارد. قیمت پیشنهادی از ۱۰٪ شروع می شود و تمامی بازیکن ها می توانند قیمت های پیشنهادی خود را ارائه دهند.

خیابان هایی که متعلق به یکی از بازیکن ها می باشند

اگر به خیابانی برسید که قبلاً توسط یکی از بازیکن ها خریداری شده باشد، باید معادل مبلغی که بر روی سند مالکیت آن خیابان درج شده است، به مالک آن خیابان اجاره بها پرداخت نمایید.

مجموعه کارت های سند مالکیت خیابان هایی با رنگ یکسان را برای ساخت خانه جمع آوری نمایید!

تا زمانی که صاحب مجموعه کارت های سند مالکیت خیابان ها با رنگ یکسان نباشید، نمی توانید در آن خیابان ها خانه ای بسازید.

• اگر صاحب مجموعه کارت های سند مالکیت خیابان ها با رنگ یکسان باشید، میزان اجاره بها در آن خیابان ها نیز افزایش می یابد.

- همچنین به ازای خرید هر خانه در آن خیابان ها، اجاره بها به میزان بیشتری افزایش خواهد یافت.
- در طول بازی می توانید خانه های خریداری شده خود را به ساختمان هتل ارتقا دهید. برای اطلاعات بیشتر بخش ساختمان ها را مطالعه نمایید.

• ایستگاه های راه آهن

ایستگاه های راه آهنی که مالکی ندارند

اگر به ایستگاه راه آهنی برسید که مالکی ندارد، می توانید آن را خریداری نموده و یا به مزایده بگذارید.



آیا می خواهید آن ایستگاه راه آهن را خریداری نمایید؟

معادل مبلغی که در آن خانه از صفحه بازی نوشته شده است را پرداخت نموده و سند مالکیت آن را دریافت می نمایید. اما اگر تمایلی به خرید آن ایستگاه راه آهن نداشته باشید، بانگذار باید آن ایستگاه راه آهن را به مزایده بگذارد. قیمت پیشنهادی از #110 شروع می شود و تمامی بازیکن ها می توانند قیمت های پیشنهادی خود را ارائه دهند.

ایستگاه های راه آهنی که متعلق به یکی از بازیکن ها می باشند


اگر به ایستگاه راه آهنی برسید که قبلاً توسط یکی از بازیکن ها خریداری شده باشد، باید به مالک آن ایستگاه راه آهن اجاره بها پرداخت نمایید. میزان اجاره بها بستگی به تعداد ایستگاه هایی خواهد داشت که به مالک ایستگاه راه آهن متعلق می باشد.

تعداد ایستگاه های راه آهن	۱	۲	۳	۴
اجاره بها	#25	#50	#100	#200

• خدمات عمومی

خدمات عمومی که مالکی ندارند

اگر به محل خدمات عمومی برسید که مالکی ندارد، می توانید آن را خریداری نموده و یا به مزایده بگذارید.



آیا می خواهید آن محل خدمات عمومی را خریداری نمایید؟

معادل مبلغی که در آن قسمت از صفحه بازی نوشته شده است را پرداخت نموده و سند مالکیت آن محل خدمات عمومی را دریافت می نمایید.

اما اگر تمایلی به خرید آن محل خدمات عمومی را نداشته باشید، بانگذار باید آن محل را به مزایده بگذارد. قیمت پیشنهادی از #110 شروع می شود و تمامی بازیکن ها می توانند قیمت های پیشنهادی خود را ارائه دهند.

محل خدمات عمومی ای که متعلق به یکی از بازیکن ها می باشند

اگر به محل خدمات عمومی ای برسید که قبلاً توسط یکی از بازیکن ها خریداری شده باشد، باید به مالک آن اجاره بها پرداخت نمایید.

با انداختن مجدد تاس در این نوبت بازی، میزان اجاره بها تعیین می شود. اگر مالک دارای یک محل خدمات عمومی باشد، اجاره بهای آن ۴ برابر عددی خواهد بود که تاس نشان می دهد و اگر دارای دو محل خدمات عمومی باشد، اجاره بهای آن ۱۰ برابر عدد روی تاس می باشد.

فضاهای عملیاتی



• GO

شروع حرکت

اگر مهره شما در طول بازی به این خانه برسد و یا از روی آن عبور کند، می توانید #200 از بانک دریافت نمایید.

• Chance/ Community Chest


کارت های شانس و کارت های خزانه عمومی

از روی دسته کارت های شانس یا کارت های خزانه عمومی براساس موقعیت مهره شما بر روی صفحه بازی، بالاترین کارت را برداشته و بلافاصله عملیات ثبت شده بر روی آن را انجام دهید. سپس آن کارت را در زیر همان دسته از کارت ها قرار دهید.

• Income Tax/ Super Tax

مالیات بر درآمد و مالیات فوق العاده

هنگامی که مهره شما بر روی خانه های مالیات صفحه بازی قرار بگیرد، باید معادل مبلغی که در خانه های مرتبط با مالیات نوشته شده است را به بانک بپردازید.



Free Parking •

پارکینگ مجانی

خیالتان راحت باشد! یک پارکینگ مجانی دارید و هیچ اتفاقی رخ نداده است.



Just Visiting •

ملاقات در زندان

نگران نباشید. اگر به این خانه برسید، فقط کافی است که مهره خود را بر روی قسمت ملاقات در زندان بگذارید.



Go To Jail •

رفتن به زندان

در این وضعیت باید بلافاصله مهره خود را بر روی بخش رفتن به زندان

قرار دهید!

اما در این حالت با عبور از خانه شروع حرکت یا GO، ۴۲۰۰ از بانک دریافت نخواهید نمود و نوبت بازی شما در این مرحله به پایان می رسد.

با وجود اینکه شما در زندان به سر می برید، در طول این مدت می توانید به جمع آوری اجاره، شرکت در مزایده، خرید خانه و هتل، گرفتن وام بانکی و تجارت خودتان بپردازید.



چگونه می توانید از زندان آزاد شوید؟

شما ۳ گزینه دارید:

۱- می توانید در ابتدای نوبت بازی بعدی خودتان ۴۵۰ به بانک بپردازید، سپس تاس بیاندازید و به حالت عادی بازی کنید.


۲- اگر در ابتدای نوبت بازی بعدی، کارت آزادی از زندان Get Out of Jail Free را داشته باشید، از آن استفاده نموده و در غیراینصورت می توانید این کارت را از سایر بازیکن ها خریداری نمایید. سپس کارت را در زیر دسته کارت ها قرار داده و به حالت عادی تاس بیاندازید و بازی را ادامه دهید.

۳- اگر در نوبت بازی بعدی خود با انداختن تاس ها عددهای یکسان و یا به اصطلاح جفت بیاورید، شما از زندان آزاد خواهید شد! سپس به تعداد مجموع عدد تاس ها بر روی صفحه بازی به حرکت مهره خود ادامه می دهید. شما ۳ مرتبه فرصت خواهید داشت تاس های جفت بیاورید. اگر در حالیکه هنوز در زندان به سر می برید، مرتبه سوم نیز تاس جفت نیاید، ۴۵۰ به بانک پرداخت نموده و بر اساس آخرین باری که تاس ها را انداختید، به بازی ادامه می دهید.

ساختمان ها

• ساختن خانه ها

به محض اینکه بتوانید مجموعه کارت های سند مالکیت خیابان هایی با رنگ یکسان را به دست آورید، می توانید شروع به خرید خانه نمایید. البته برای خرید خانه لازم نیست که منتظر نوبت خودتان بمانید.




مبلغی که بر روی سند مالکیت نوشته شده است را به بانک پرداخت نموده و یک مهره خانه سبز رنگ را در آن خیابان قرار می دهید.

ساخت و ساز خانه ها را باید به صورت یکنواخت و به تعداد مساوی در خیابان های یک مجموعه با رنگ یکسان انجام دهید. قبل از ساختن خانه دوم بر روی یکی از خیابان ها، حتما باید در هر یک از خیابان های آن مجموعه، یک خانه ساخته باشید. در هر خیابان فقط ۴ خانه می توانید داشته باشید.

• ساختن هتل ها

هنگامی که شما صاحب ۴ خانه در یک خیابان باشید، می توانید با پرداخت مبلغ اضافی، آن خانه ها را با یک هتل معاوضه نمایید.



معادل قیمت هتل که در کارت سند مالکیت مشخص شده است را به بانک پرداخت نموده، ۴ خانه موجود در آن خیابان را به بانک بازگردانده و یک مهره هتل قرمز رنگ را در آن خیابان جایگزین می نمایید.

شما می توانید در هر خیابان فقط یک هتل داشته باشید و نمی توانید هیچ خانه ای را به آن اضافه نمایید.

✓ نکته: در صورتی که یکی از خیابان های مجموعه کارت های سند مالکیت با رنگ یکسان، در رهن بانک باشد، ساختن خانه در هیچیک از خیابان های آن مجموعه امکان پذیر نمی باشد.

آیا ساختمان به تعداد کافی وجود ندارد؟

در صورتیکه همزمان چند نفر از بازیکن ها تقاضای خرید آخرین خانه و یا آخرین هتل را داشته باشند، بانکدار باید آن ملک را به مزایده بگذارد. مبلغ پیشنهادی از ۱۰٪ شروع خواهد شد.

هیچ ساختمانی باقی نمانده است؟

در اینصورت تا زمانیکه یکی از بازیکن ها تصمیم به فروش ساختمان های خود را نگیرد، شما نمی توانید ملکی را خریداری نمایید و باید منتظر باشید.

مزایده ها

اگر در خیابان، ایستگاه راه آهن و یا محل خدمات عمومی ای که مالکی ندارند، مستقر باشید و تمایلی به خرید آن ها نیز نداشته باشید، بانکدار باید آن ها را به مزایده بگذارد.

۱- بانکدار مزایده آن محل را با مبلغ پیشنهادی ۱۰٪ برای همه بازیکن ها آغاز می نماید.

۲- هر یک از بازیکن ها می توانند مبلغ پیشنهادی مزایده را حتی به اندازه حداقل ۱٪ افزایش دهند. بانکدار یا بازیکنی که مهره اش بر روی محل مورد مزایده قرار گرفته است نیز می توانند مبلغ پیشنهادی مزایده را افزایش دهند.

۳- بازیکنی که بالاترین مبلغ را پیشنهاد داده باشد، برنده مزایده خواهد بود و پس از پرداخت مبلغ نهایی به بانک، سند مالکیت آن محل را تحویل می گیرد.

اگر هیچیک از بازیکن ها تمایل به خرید نداشته باشند؟

هیچ مشکلی پیش نمی آید. پرداختی انجام نمی شود و بازی به حالت عادی ادامه می یابد.

معاملات و داد و ستدها

خرید، فروش و یا معاوضه املاک و دارایی ها با سایر بازیکن ها را در هر زمان در طول بازی می توانید انجام دهید.

قبل از اینکه خیابانی را به فروش رسانده و یا داد و ستدی با آن انجام دهید، ابتدا باید تمامی ساختمان های موجود در آن مجموعه خیابان ها با رنگ یکسان، به بانک فروخته شوند. شما نمی توانید ساختمان ها را به سایر بازیکن ها فروخته و یا معامله ای با آن ها انجام دهید.

دارایی های هر بازیکن در ازای پول نقد، دارایی های دیگر و یا کارت آزادی از زندان قابل معاوضه می باشند. مبلغ معامله نیز توسط بازیکنانی که معامله بین آنها انجام می شود، تعیین خواهد شد.

دارایی هایی که در رهن بانک می باشند نیز بر اساس قیمت توافق شده بین طرفین، معامله می شوند.

مالک جدید دارایی هایی که در رهن بانک هستند، باید بلافاصله وام را با بانک تسویه نموده و دارایی مذکور را از رهن بانک بیرون بیاورد و یا وام را حفظ نموده و ۱۰٪ از کل مبلغ وام را به بانک بپردازد.

عدم امکان بازپرداخت بدهی ها

۱- سعی کنید مقدار پول نقد خود را افزایش دهید.

اگر نمی توانید بدهی های خود را پرداخت نمایید، سعی کنید با فروختن ساختمان ها و یا در رهن گذاشتن دارایی های خود، میزان پول نقدی که در اختیار دارید را افزایش دهید.

فروش ساختمان ها

می توانید هتل هایتان را به نصف قیمت به بانک فروخته و بلافاصله هر هتل را با ۴ خانه معاوضه نمایید.

خانه هایتان را نیز می توانید به نصف قیمت به بانک بفروشید. خانه ها باید به صورت یکنواخت و به تعداد مساوی از خیابان های هر مجموعه با رنگ یکسان فروخته شوند. یعنی همزمان باید از همه خیابان های آن مجموعه که خانه ای موجود دارند، ۱ خانه فروخته شود، نه اینکه برای مثال هر ۳ خانه از یک خیابان به فروش برسد در حالیکه در خیابان دیگری از آن مجموعه هنوز ۲ خانه باقی مانده باشد!

دارایی ها را در رهن بانک گذاشتن

برای اینکه دارایی های خود را در رهن بانک بگذارید، ابتدا باید تمام ساختمان های واقع در همان مجموعه رنگ را به نصف قیمت به بانک بفروشید.

گرفتن وام

برای گرفتن وام بابت دارایی که در رهن بانک گذاشته شده، کارت سند مالکیت آن دارایی را به پشت برگردانده و معادل مبلغ وامی که در پشت کارت درج شده است را از بانک دریافت نمایید.

بازپرداخت وام

برای بازپرداخت وام باید معادل مبلغ وام به اضافه ۱۰٪ را به بانک پرداخت نمایید که مبلغ بازپرداخت وام در پشت کارت سند مالکیت دارایی مذکور درج شده است. پس از پرداخت آن مبلغ به بانک، دارایی از رهن بانک خارج می شود و کارت سند مالکیت را به سمت روی آن برمی گردانیم. از املاک و دارایی هایی که در رهن بانک می باشند، اجاره بهایی دریافت نخواهد شد. اگرچه در خیابان هایی با مجموعه رنگ یکسان که در رهن بانک نیستند، افزایش سطح اجاره بها دریافت خواهد شد.

افزایش اجاره بها در ایستگاه های راه آهن و ساختمان های خدمات عمومی که در رهن بانک نیستند نیز به همین ترتیب دریافت خواهد شد.

۲- اگر با توجه به راه حل های پیشنهادی هنوز بدهکار هستید، پس ورشکسته شده اید و از بازی بیرون می روید!

آیا به بازیکن دیگری بدهکار می باشید؟

در اینصورت کارت آزادی از زندان و تمامی دارایی های شما که در رهن بانک بودند را به او منتقل می نمایید.

مالک جدید نیز بلافاصله باید:

معادل مبلغی که دارایی های مذکور را از رهن بانک بیرون می آورد و در پشت کارت های سند مالکیت درج شده اند را به بانک پرداخت نموده و وام را با بانک تسویه نماید،

و یا وام را حفظ کرده و فقط برای جابجایی وام، معادل ۱۰٪ از مبلغ وام را به بانک بپردازد.

آیا به بانک بدهکار می باشید؟

در این صورت تمام دارایی ها و املاک خود را به بانک برمی گردانید و در نتیجه تمامی وام های شما کنسل خواهند شد.

تمامی دارایی های شما بلافاصله به حراج گذاشته می شوند.

کارت های آزادی از زندانی که در اختیار دارید را پایین دسته کارت ها قرار می دهید.

سایر بازیکن ها به بازی ادامه خواهند داد تا زمانی که تنها یک بازیکن در بازی باقی بماند و آن بازیکن برنده بازی خواهد بود.

بازی پیشرفته

برای انجام بازی با سرعت بالاتر از تاس سرعتی قرمز رنگ استفاده کرده و مراحل زیر را دنبال نمایید...

۱- در شروع بازی به هر بازیکن ۱۰۰۰ اضافه دهید.

۲- هنگامیکه برای اولین بار از خانه GO عبور کردید، در هر نوبت بازی، تاس سرعتی قرمز رنگ را نیز همراه با دو تاس سفید رنگ بیاندازید.

۳- زمانی که شما تاس سرعتی را می اندازید:

• ۱، ۲ و ۳

آن عدد را به دو عدد تاس های سفید رنگ اضافه نموده و بر روی صفحه بازی حرکت می کنید.

• اتوبوس

در حالت اتوبوس شما می توانید عدد یکی از تاس های سفید رنگ و یا مجموع هر دوتای آن تاس ها را برای حرکت بر روی صفحه بازی انتخاب نمایید. برای مثال اگر شما عدد های ۱ و ۵ را بر روی تاس های سفید رنگ آورده باشید، می توانید ۱، ۵ و یا ۶ خانه بر روی صفحه بازی حرکت کنید.

• آقای مونوپولی

در این حالت، از تاس های سفید رنگ به صورت معمول استفاده می نمایید. سپس در پایان نوبت بازی خودتان، به نزدیک ترین محلی که مالکی ندارد، بروید و آن محل را خریداری نموده و یا به مزایده بگذارید. اگر همه دارایی های صفحه بازی در تملک سایر بازیکن ها باشند، به نزدیک ترین محلی که به شما تعلق نداشته باشد، می روید و اجاره بهای آن را پرداخت می نمایید.

سایر قوانین بازی پیشرفته

✓ زمانی که هر دو تاس سفید رنگ عددهای یکسان و یا به اصطلاح جفت بیاورند، تاس سرعتی در نظر گرفته نخواهد شد.

✓ اگر هر سه تاس بازی عددهای یکسانی بیاورند، شما می توانید مهره خود را بر روی هریک از

خانه های صفحه بازی قرار دهید.

✓ اگر در زمان بازی خود به زندان فرستاده شوید، نمی توانید تاس سرعتی را در نظر بگیرید و نوبت بازی شما به پایان می رسد.

✓ در آن نوبت بازی که سعی می کنید از زندان رها شوید، نمی توانید از تاس سرعتی استفاده نمایید.

✓ برای تعیین اجاره بهای خدمات عمومی می توانید از هر سه تاس استفاده نمایید، البته اتوبوس و آقای مونوپولی در نظر گرفته نمی شوند.

نکته های مهم

• برای اینکه زمان بازی کوتاه شود، از قوانین خانه ها در بازی استفاده نکنید!

• زمانیکه بازیکنی مایل به خرید محلی نباشد که بر روی صفحه بازی قرار دارد، آن محل حتما باید به مزایده گذاشته شود.

• هیچگاه به سایر بازیکن ها پول قرض ندهید و برای عدم دریافت اجاره بها از یکدیگر توافق نکنید.

• هرگز پول های بانک را در وسط صفحه بازی نگذارید.

• اگر بر روی خانه پارکینگ مجانی قرار گرفتید، جایزه ای دریافت نخواهید کرد!