

# یانتوجیم

## PANTOGYM



یه دور همی  
ورزشی

# یانتوجیم

## PANTOGYM

### مشخصات بازی

تعداد بازیکنان: ۳ تا ۸ نفر    گروه سنی: +۵ سال    زمان: +۱۵ دقیقه

### محتویات بازی

• بروشور بازی

• ۶۰ کارت مربعی

• ۶۰ کارت دایره‌ای



### هدف بازی

• برای برنده شدن، باید حرکات بازیکن‌های دیگه رو درست حدس بزنین.

۱ اول برین جایی که فضای کافی برای انجام حرکات رو داشته باشین!

۲ یه دور حرکات کارت‌ها رو با هم مرور کنین تا موقع اجرا به مشکل برنخورین. روی هر کارت، حرکتی که باید انجام بدین با فلش نشون داده شده. دست‌ها و پاهاتون رو تو همون مسیری که فلش داره نشون می‌ده حرکت بدین. به این علامت‌ها هم توجه کنین.



• اگه فلش روی کارتتون این شکلی بود، باید در حین انجام حرکت چند ثانیه یک بار مکث کنین، انگار که روی دور کُند هستین.



• اگه این علامت روی کارتتون هست، باید کف دست‌هاتون به هم بخورن. (مثل تشویق کردن)



• اگه تصویر کارتتون این حالت رو داره، باید اول حالت پررنگ رو انجام بدین و بعد برین به حالت کمرنگ و همین کار رو مداوم تکرار کنین.

۳ کارت‌های مربعی و دایره‌ای رو با توجه به رنگ کارت (سبز، آبی، نارنجی و صورتی) از هم جدا کنین. حالا با توجه به اینکه کدوم درجه‌ی سختی بازی رو ترجیح می‌دین، طبق این جدول از هر دسته (مربعی و دایره‌ای) رنگ‌های لازم برای بازی رو جدا کنین و کارت‌های اضافی رو به جعبه برگردونین.

آسان ۳ تا ۴ بازیکن	متوسط ۳ تا ۸ بازیکن	سخت ۳ تا ۸ بازیکن
۲ رنگ	۳ رنگ	۴ رنگ

۴ کارت‌های دایره‌ای رو بُر بزنین و دونه دونه روی میز به رو بچینین، طوری که همه بتونن تصویرشون رو ببینن. کارت‌های مربعی رو هم بُر بزنین و اونها رو در یک دسته روی هم، جایی که در دسترس همه‌ی بازیکن‌ها باشه، به پشت بذارین.



## روش بازی

بازی دو روش داره که می‌تونین انتخاب کنین:

### روش اول

• در این روش همه با هم باید سعی کنین در مدت زمان مشخصی (مثلاً ۲ دقیقه) تا می‌تونین کارت جمع کنین! (مدت زمان بستگی داره به اینکه چند نفر هستین. به هر نفر ۳۰ ثانیه زمان بدین.)  
کوچکترین شخص به عنوان نفر اول بازی رو شروع می‌کنه. با شروع شدن زمان، سریع به کارت مربعی از دسته‌ی کارت‌ها برمی‌داره. بدون اینکه بذاره کسی کارت رو ببینه به اون نگاه می‌کنه و شماره‌شو حفظ می‌کنه. بعد رنگ پس‌زمینه‌ی کارت رو بلند به همه می‌گه و شروع می‌کنه به انجام دادن حرکت اون کارت و همین‌طور تکرارش می‌کنه.

نحوه‌ی ایستادن و انجام حرکت

شماره (۱)

1

رنگ پس‌زمینه که باید اعلام بشه (سبز)

بازیکن‌های دیگه به کارت‌های دایره‌ای روی میز نگاه می‌کنن و سعی می‌کنن سریع‌تر کارتی که اون حرکت رو نشون می‌ده پیدا کنن. هر کس که کارت مورد نظر رو پیدا کرد، سریع اون رو برمی‌داره، به بقیه نشون می‌ده و بلند عدد روی اون کارت رو اعلام می‌کنه تا بازیکن اجراکننده بتونه تأیید کنه که کارت درست رو برداشته یا نه. در صورت درست بودن، کارت دایره‌ای رو برای خودش برمی‌داره. (هر بازیکن برای اجرای هر نفر فقط یه بار می‌تونه حدس بزنه و اگه اشتباه بگه، دیگه اجازه‌ی حدس نداره تا اجرای نفر بعدی). بازیکنی که حرکت رو اجرا کرد هم کارت مربعی رو برای خودش برمی‌داره و نوبت به نفر بعدی می‌رسه که اجرا کنه. بازیکن بعدی از کارت‌های مربعی یکی برمی‌داره و بازی به همین ترتیب ادامه پیدا می‌کنه.

اگه زمان اجراکننده تموم شد و بازیکن‌های دیگه نتونستن کارت مربوط به حرکتش رو پیدا کنن، باید کارت مربعی که در حال اجرا کردنش بود رو به زیر دسته‌ی کارت‌ها برگردونه، نوبتش هم تمومه و نفر بعدی می‌ره برای اجرا. به همین ترتیب، همه‌ی بازیکن‌ها تند تند ولی به نوبت اجرا می‌کنن. اگه زمان تموم بشه و کسی مونده باشه، باید بازی رو نگه دارین و دوباره زمان بگیرین.

## پایان بازی

- بازی وقتی تمومه که همه به دور اجرا کرده باشن. اون موقع کارت‌های مربعی و دایره‌ای که جمع کردین رو باید بشمرین و هر کی بیشتر کارت داشته باشه، برنده‌ی بازیه. اگه مجموع تعداد کارت‌های دو بازیکن با هم برابر باشه، اون‌ی برنده‌اس که بیشترین تعداد کارت دایره‌ای رو جمع کرده باشه.

• در این روش هر بازیکن باید در مدت زمان مشخص، هر چقدر می‌تونه حرکت اجرا کنه و کارت جمع کنه.


مثل روش اول کارت‌ها رو بچینین روی میز. یه نفر رو به عنوان اولین نفر انتخاب کنین، ۲ دقیقه زمان بگیرین و برو که رفتیم! با شروع زمان، بازیکن از روی کارت‌های مربعی یکی برمی‌داره و حرکت کارت رو اجرا می‌کنه. به محض اینکه کسی حدس زد، کارت مربعی رو برای خودش به عنوان امتیاز کنار می‌ذاره و کارت بعدی رو برمی‌داره و اجرا می‌کنه. بازیکنی که حدس زده هم کارت دایره‌ای اون حرکت رو برای خودش برمی‌داره. اگه اجراکننده دید هیچ بازیکنی نمی‌تونه کارتش رو درست حدس بزنه، هم می‌تونه ادامه بده، هم می‌تونه اونو کنار بذاره و کارت جدید برداره.


تا تموم شدن زمان، اجراکننده همین کار رو ادامه می‌ده. وقتش که تموم شد، کارت‌های مربعی که جمع کرده (اونایی که دیگران درست حدس زدن) رو برمی‌داره و می‌ره پیش بقیه می‌ایسته. نفر بعدی می‌ره جای اون. حالا دوباره زمان بگیرین تا بازیکن جدید شروع به اجرا کنه.


• وقتی همه یه دور اجرا کردن، بازی تمومه. درست مثل روش اول اینجا هم هر کس مجموع کارت‌های مربعی و دایره‌ای بیشتری از بقیه داشته باشه، برنده‌اس.


zingobazi

کارخونی بازی های باحال!

 [www.zingobazi.com](http://www.zingobazi.com)

 ۰۲۱-۶۳۵۶۱

 zingobazi

 @zingobazi