

زینگو zingobazi


کارخونی بازی های باحال!


- 📷 zingobazi
- 📍 @zingobazi
- ☎️ ۰۲۱-۶۳۵۶۱
- 🌐 www.zingobazi.com




قایم موشک  
با مرغ ها!

## مشخصات بازی

تعداد بازیکنان: ۲ تا ۴ نفر 

گروه سنی: ۴+ سال 

زمان: ۲۰ دقیقه 



صدای قُدْ قُدْ همه جارو برداشته!  
چه خبره؟! مرغ‌ها همینطور دارن این  
ور و اون ور میرن و شلوغ می‌کنن!  
مواظب باشین تخم مرغ‌ها زیر  
پاهاشون له نشه! تخم مرغ‌ها رو  
نجات بدین!



۴ تخم مرغ رنگی

۴ زمینه‌ی رنگی

بروشور بازی



## محتویات بازی

۱۳ لانه

۱۰ مرغ

۱۰ تخم مرغ سفید



این هم جا تخم مرغیه!



۷

اینا لونه ها هستن!



۶

## چیدمان بازی

۱ ۱۳ تا لانه را وسط بچینید.  
(همینطوری پخششون کنید هر جا  
دلتون خواست!) روی هر لانه  
یک تخم مرغ سفید و روی  
آن هم یک مرغ بگذارید.  
(چون ۱۰ تا مرغ داریم، سه تا  
از لانه‌ها خالی می‌ماند.)



## هدف بازی

اول باید بگردید  
و همه‌ی ۱۰ تخم مرغ را پیدا کنید.  
بعد هم باید دوباره آنها را قایم کنید!



۲ هر بازیکن یک رنگ را انتخاب کرده و زمینه و تخم مرغ آن رنگ را برمی‌دارد. تخم مرغ‌های رنگی را در خانه‌ی شروع وسط زمینه‌ها بگذارید.

۳ جا تخم مرغی را کنار لانه‌ها بگذارید، طوری که در دسترس همه باشد.

۴ کسی که از همه کوچک‌تر است بازی را شروع می‌کند و بعد از او نفر سمت چپش بازی می‌کند و به همین ترتیب.



## روش بازی

### مرحله اول:

بازیکنی که بازی را شروع می‌کند:

۱ یکی از مرغ‌ها را انتخاب می‌کند  
و برمی‌دارد.

۲ تخم مرغ زیر مرغ را در جا  
تخم مرغی می‌گذارد.

۳ مرغ را هم می‌گذارد روی یکی  
از لانه‌های خالی و نوبتش تمام  
می‌شود. نفر بعد از او هم همین  
کار را می‌کند.




اگه با دقت به زمينه نگاه کنين،  
می بینين که با هر يه خونه جلوتر  
رفتن، يه تَرک به تخم مرغ شما  
اضافه می شه. اگه برسین به آخرين  
خونه، معنی ش اينه که تخم مرغتون  
کامل شکسته؛ و اون موقع شما از  
بازی می رين بیرون!



اما باید یادتون بمونه کدوم مرغ ها  
تخم مرغ دارن و کدوم مرغ ها ديگه  
تخم مرغ ندارن! اگه مرغی رو بردارین  
که زیرش تخم مرغ نیست، آخ آخ!  
اشتباه کردین! مرغ رو تو همون لونه ی  
خودش بذارین، بعد تخم مرغ رنگی  
روی زمينه تون رو از خونه ی شروع  
ببرین خونه ی بالایی. هر بار که اشتباه  
کنین، باید تخم مرغ رنگی تون رو به  
خونه ی بعدی که فلش نشون می ده  
ببرین.







### مرحله دوم:

تخم مرغ رنگی روی زمینه‌هایتان  
در هر خانه‌ای هستند، همانجا  
می‌مانند. با توجه به مرحله‌ی قبل،  
بازیکنی که الان نوبتش است:



بازیکنان به همین ترتیب بازی را  
ادامه می‌دهند تا وقتی که هر ۱۰  
تخم مرغ را پیدا کنند. وقتی آخرین  
تخم مرغ در جا تخم مرغی گذاشته  
شد، باید ببینیم چندتا بازیکن هنوز  
در بازی هستند. اگر فقط یک نفر  
باشد، آن بازیکن همین جا برنده‌ی  
بازی است! اگر بیشتر باشند، می‌رویم  
به مرحله‌ی دوم!



اینجا هم باز باید حواستون باشه!  
مرغی رو بردارین که زیرش خالی باشه!  
اگه مرغی رو بردارین که خودش  
زیرش تخم مرغ داره، بازم آخ آخ! اول  
مرغه رو بذارین روی تخم مرغی که  
توی لونه گذاشتین. بعد تخم مرغ رنگی  
خودتون رو روی زمینه یه خونه‌ی  
دیگه جلو ببرین.



نوبتون همینجا  
تموم می‌شه.



۱ یک تخم مرغ از جا تخم مرغی  
برمی‌دارد.

۲ آن را روی یکی از لانه‌های خالی  
می‌گذارد.

۳ یکی از مرغ‌ها را برمی‌دارد و روی  
آن تخم مرغ قرار می‌دهد. نفر بعد از او  
هم همین کار را می‌کند.



بازی به این شکل پیش می‌رود.  
هر بازیکنی که تخم مرغ رنگی‌اش  
به خانه‌ی آخرزمینه‌اش برسد، یعنی  
تخم مرغش کامل شکسته و از بازی  
کنار می‌رود. بقیه بازی را ادامه می‌دهند  
تا زمانی که هر ۱۰ تا تخم مرغ زیر  
مرغ‌ها قرار گرفته باشند.



حالا به تخم مرغ روی یه لونه هست  
که مرغی هم روش نیست، پس نفر  
بعدی دیگه از جا تخم مرغی تخم مرغ  
برنمی‌داره، به جاش یه مرغ رو برمی‌داره  
و می‌ذاره روی اون تخم مرغ. اگه اون  
هم اشتباه کنه، مثل قبل... ۲۰



کسی که تخم مرغش کمتر ترک  
داشته باشد (یعنی روی زمینه نسبت  
به بقیه عقب تر باشد) از همه حواسش  
جمع تر بوده و برنده ی بازی است!  
اگر مساوی شدید، یک دور دیگر  
بازی کنید!



## پایان بازی

وقتی همه ی تخم مرغ ها زیر مرغ ها  
جا گرفتند، بازیکنان به زمینه های خود  
و جایی که تخم مرغ رنگی ها قرار دارند  
نگاه می کنند.

