

# گرچه‌های انفجاری راهنمای بازی

حاوی ۵۶ کارت  
۲ تا ۵ نفر

با خرید یک بسته اضافی  
قابل افزایش تا ۹ نفر




# گرچه‌های

## گرچه منفجره ۴ کارت

شما باید بلافاصله این کارت را به بقیه نشان دهید. اگر خنثی‌کننده ندارید، منفجر می‌شوید و باید تمام کارت‌هایتان (از جمله گرچه منفجره) را روی کارت‌های سوخته بگذارید.

## خنثی‌کننده ۶ کارت

اگر کارتی که از مخزن برداشتید گرچه منفجره بود، به جای منفجر شدن، می‌توانید این کارت را بازی کنید. با این کار، این کارت می‌سوزد.



اگر کارت خنثی‌کننده بازی کردید، گرچه منفجره را بردارید و آن را یواشکی در مخزن کارت‌ها جاسازی کنید. این کار را باید بدون تغییر ترتیب کارت‌های مخزن یا دیدن آن‌ها انجام دهید.


اگر می‌خواهید حال نفر بعدی‌تان را بگیرید، گربه را روی مخزن قرار دهید. اگر لازم می‌دانید، مخزن را زیر میز ببرید تا کسی متوجه جای جدید گربه منفجره نشود.

نوبت شما پس از جاسازی گربه منفجره تمام می‌شود.


## نه ۵ کارت



این کارت جلوی تأثیر هر کارتی -به جز گربه منفجره و خنثی‌کننده- را می‌گیرد. اصلاً انگار کارتی زیر کارت نه وجود ندارد.



حتی می‌توانید کارت نه را روی یک کارت نه‌ی دیگر بازی کنید تا آن را بی‌اثر کنید.



شما می‌توانید کارت نه را هر زمان که خواستید، حتی بدون رعایت نوبت، بازی کنید. در این صورت کارتی که متوقف شده است به کارت‌های سوخته منتقل می‌شود.

# انفجاری

## حمله ۴ کارت



با بازی کردن این کارت، نوبت(های) شما بدون برداشتن کارت تمام می‌شود و بازیکن بعدی باید دو نوبت بازی کند. قربانی حمله مثل نوبت‌های عادی عمل می‌کند، کارت بازی می‌کند (یا می‌گذرد)، سپس کارت برمی‌دارد و دوباره نوبت خودش می‌شود (اگر قربانی حمله، خودش کارت حمله را بازی کند، نفر بعدی باید دو نوبت به علاوه نوبت‌های باقی‌مانده از حمله‌های قبلی را بازی کند).

## پرش ۴ کارت



با بازی کردن این کارت، نوبت شما بلافاصله و بدون برداشتن کارت تمام می‌شود. (اگر در مقابل حمله، کارت پرش بازی کنید فقط یکی از دو نوبت شما می‌پرد. برای دفع کامل حمله، ۲ کارت پرش لازم دارید).

## عشقی ۴ کارت



یکی از بازیکنان را انتخاب کنید تا به انتخاب خودش یک کارت از دستش به شما بدهد.



## همزن ۴ کارت



بدون دیدن کارت‌های مخزن، آنها را به خوبی بُر بزنید. (این کار وقتی مفید است که شما می‌دانید کارت بعدی که باید بکشید گریه منفجره است.)

## کف‌بینی ۵ کارت



۳ کارت رویی مخزن را ببینید و به همان ترتیب، روی مخزن برگردانید. کارت‌ها را به بقیه بازیکنان نشان ندهید.

## کارت‌های گریه‌نشان

### هر کدام ۴ کارت



این کارت‌ها به تنهایی به هیچ دردی نمی‌خورند. اما اگر یک جفت کارت گریه‌نشان یکسان داشته باشید، می‌توانید با بازی کردن هر دو کارت، از دست یکی از بازیکنان به طور تصادفی کارت بکشید. همچنین این کارت‌ها در روش حرفه‌ای‌ها مورد استفاده قرار می‌گیرند.



# راهنما




## روش حرفه‌ای‌ها

(این بخش را بعد از اینکه یک دست بازی کردید بخوانید)

### کارت‌های جفتی

قانون کارت‌های جفتی (که می‌توانستید یک بازیکن انتخاب کنید و از دستش کارت بکشید)، دیگر فقط مخصوص کارت‌های گربه‌نشان نیست. از این پس قانون کارت‌های جفتی برای هر نوع از کارت‌های هم‌نام اعمال می‌شود. (یک جفت کارت همزن، یک جفت کارت پرش و ...)



# هت-تريک

مشابه قانون کارت‌های جفتی، این بار شما باید ۳ کارت هم‌نام را هم‌زمان بازی کنید. در این صورت می‌توانید یکی از بازیکنان را انتخاب کنید و با گفتن نامِ کارتی که می‌خواهید، کارت مورد نظرتان را بگیرید. اگر بازیکن کارتِ مورد نظر را داشت، نوش جان! ولی اگر نداشت، هیچی گیر شما نمی‌آید.



# پنج‌گانه

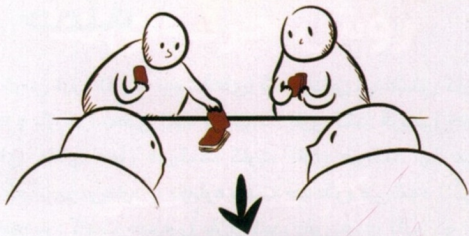
اگر ۵ کارت با نام‌های متفاوت دارید، می‌توانید با سوزاندن آن ۵ کارت، یک کارت از کارت‌های سوخته بردارید و به دست خود اضافه کنید. (این کار را باید سریع انجام دهید، قبل از اینکه کسی کارت نه بازی کند.)



وقتی به روش حرفه‌ای‌ها بازی می‌کنید، نوشته‌های روی کارت‌ها را نادیده بگیرید.

# خلاصه بازی

در این بازی یک مخزن کارت وجود دارد که شامل تعدادی گربه منفجره است. بازی در حالی آغاز می‌شود که مخزن کارت‌ها به پشت روی میز قرار گرفته است. بازیکنان، به نوبت از روی مخزن کارت‌ها، کارت برمی‌دارند تا بالاخره یک نفر کارت گربه منفجره بردارد...



در این وضعیت آن بازیکن می‌ترکد و از بازی خارج می‌شود.



این روند ادامه پیدا می‌کند تا بالاخره فقط یک نفر  
باقی بماند و برنده شود.

هرچه کارتهای بیشتری رو کنید احتمال رو شدن گربه منفجره  
بیشتر می‌شود.

# به طور خیلی ساده

**اگر منفجر شوید، می‌بازید.**  
و حالتان گرفته می‌شود. متأسفم!

**اگر منفجر نشوید، می‌برید.**  
و صفا می‌کنید. دمتون گرم!

**و همه کارتهای دیگر،  
احتمال منفجر شدن شما توسط گربه‌های  
منفجره را کاهش می‌دهد.**

## مثال



شما می‌توانید از کارت **کفبینی** استفاده کنید تا چند کارت رویی مخزن را ببینید. اگر با این کار معلوم شود که کارت بعدی گربه منفجره است، می‌توانید از کارت پرش استفاده کنید تا نوبت شما بگذرد و از برداشتن آن کارت خلاص شوید.

# آماده‌سازی بازی

۱ تمام کارت‌های "گره منفجره" (۴ تا) و "خنثی‌کننده" (۶ تا) را از دسته کارت‌ها خارج کنید.



۲ بقیه کارت‌ها را بُر زده و ۷ کارت (به پشت) به هر بازیکن بدهید.



۳ یک کارت "خنثی‌کننده" به هر بازیکن بدهید تا هرکس مجموعاً ۸ کارت داشته باشد. مراقب باشید دیگران کارت‌های شما را نبینند.

## خنثی‌کننده



هر بازیکن در شروع بازی یک کارت خنثی‌کننده دارد که مهم‌ترین کارت بازی است. فقط این کارت می‌تواند جلوی منفجر شدن توسط گره‌های منفجره را بگیرد. وقتی پس از برداشتن گره منفجره این کارت را بازی کنید، به جای منفجر شدن، باید یواشکی گره منفجره را در هر جای مخزن که دوست دارید جاسازی کنید. پس سعی کنید تا می‌توانید کارت خنثی‌کننده جمع‌آوری کنید.

۴ کارت‌های گره منفجره را به تعداد یکی کمتر از بازیکنان، داخل مخزن قرار دهید.

بقیه گره‌های منفجره را کلاً از بازی خارج کنید.

## مثال



برای بازی ۴ نفره، ۳ گریه  
و برای بازی ۳ نفره، ۲ گریه به کارتهای مخزن برگردانید.  
به این ترتیب در نهایت همه به غیر از یک نفر  
منفجر می‌شوند.

باقی کارتهای خنثی‌کننده را هم به مخزن برگردانید.



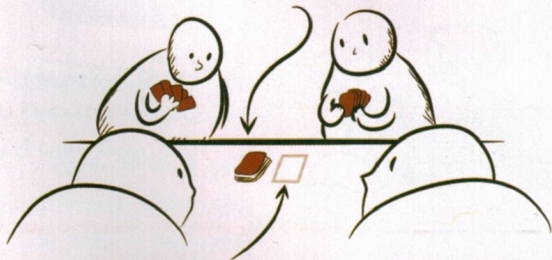
## بازی دو یا سه نفره



فقط ۲ کارت خنثی‌کننده در مخزن قرار دهید و بقیه‌ی  
خنثی‌کننده‌ها را از بازی خارج کنید.

مخزن را بُر بزنید و به پشت روی میز قرار دهید.

این مخزن کارتها است.



(این هم جای خالی کارتهایی که بازی می‌شوند و از بازی خارج می‌شوند.)

یک نفر را به عنوان شروع‌کننده بازی انتخاب کنید.  
(مثلاً کسی که از همه تپل‌تر است!)

# نوبت شماست

کارت‌هایی که در دست دارید را مرتب کنید و به آن‌ها نگاه کنید. شما می‌توانید یکی از کارهای زیر را انجام دهید:



## بگذرید

هیچ کارتی بازی نکنید.

یا

## بازی کنید

یک کارت از دست خود انتخاب کنید، روی کارت‌های سوخته قرار دهید و به دستورالعمل کارت عمل کنید.



نوشته‌ی روی کارت را بخوانید تا با کارکرد آن آشنا شوید.

بعد از انجام دستورالعمل کارت، می‌توانید کارت‌های دیگری نیز بازی کنید. می‌توانید در نوبت خود هر تعداد که می‌خواهید کارت بازی کنید.

نوبت خود را با برداشتن یک کارت از روی مخزن کارت‌ها و اضافه کردن آن به دست خود به اتمام برسانید. به امید اینکه آن کارت، گربه منفجره نباشد!  
(فرق این بازی با خیلی از بازی‌های دیگر این است که شما در "پایان" هر نوبت از مخزن کارت برمی‌دارید.)



به همین ترتیب، بازی در جهت عقربه‌های ساعت بین بازیکنان ادامه می‌یابد.



## یادتان باشد

ابتدا هر تعداد که می‌خواهید از کارتهای دست خود، بازی کنید و سپس برای اتمام نوبت، کارت بردارید.

بگذرید یا بازی کنید، سپس کارت بردارید.  
بگذرید یا بازی کنید، سپس کارت بردارید.



## پایان بازی

بازیکنی که در پایان بازی منفجر نشده باشد، برنده بازی است. هیچ‌وقت مخزن کارتها خالی از کارت نمی‌شود، چون شما به تعداد کافی گربه منفجره در آن قرار داده‌اید تا همه بازیکنان را به غیر از یک نفر منفجر کنید.

### سه تا نکته

- ✓ یک استراتژی خوب، این است که شما در ابتدای بازی کارتهای خود را ذخیره کنید و از مخزن، کارت بردارید، چون احتمال رو شدن گربه منفجره کمتر است.
- ✓ شما اجازه دارید تعداد کارتهای باقی‌مانده در مخزن کارتها را بشمارید تا احتمال رو شدن گربه منفجره را محاسبه کنید.
- ✓ تعداد کارتهای دست شما در طول بازی هیچ محدودیتی ندارد. اگر کارتهایتان تمام شد، اصلاً مهم نیست. به بازی ادامه دهید. چون در پایان هر نوبت لااقل یک کارت برمی‌دارید.

**خب کافیه، بزن بریم!**

# لازم نیست این دفترچه رو بخونی!

به جای خوندن راهنما، می‌تونید فیلم آموزشی  
رو تو سایت یا شبکه‌های اجتماعی تماشا کنید:



[WWW.FANDOGHCHE.COM](http://WWW.FANDOGHCHE.COM)



[@FANDOGHCHE](https://t.me/FANDOGHCHE)



[FANDOGHCHE\\_GAMES](https://www.instagram.com/FANDOGHCHE_GAMES)



فان‌دوگچه