

راهنمای بازی کردن گربه‌های انفجاری با استفاده از تماس ویدئویی!


مواد لازم برای انجام این بازی:

- ✘ یک نسخه از بازی گربه‌های انفجاری
- ✘ آشنایی اولیه با راهنمای بازی
- ✘ انتخاب یک برنامه برای تماس ویدئویی (مانند واتسپ)

گربه‌های مُرَظِیْنَه‌ای

بر اساس بازی گربه‌های انفجاری

#در_خانه_بمانیم
و #بازی_کنیم!




هدف بازی

هدف این بازی دقیقاً مشابه بازی گربه‌های انفجاری، نترکیدن توسط گربه منفجره‌ها است.

راه‌اندازی بازی

با دوستان خود تماس ویدئویی برقرار کنید. هر کدام از افراد باید کارتهای بازی را به تعداد مشخص شده در شکل زیر آماده کند:



عدد کارت گربه منفجره

۱



عدد کارت خنثی‌کننده

۲



عدد کارت کفبینی

۳



عدد کارت عشقی

۲



عدد کارت نه

۲



عدد کارت همزن

۲



عدد کارت پرش

۳




آماده‌سازی بازی

۱ کارت گریه منفجره و یک کارت خنثی‌کننده را از بقیه کارت‌ها جدا کنید.



۲ بقیه کارت‌ها را به خوبی بُر بزنید.

۳ ۴ کارت از روی مخزن کارت‌های بُرخورده بردارید و کنار بگذارید. (این کارت‌ها در بازی استفاده نخواهند شد.)




۴ کارت دیگر از روی مخزن بردارید و به همراه کارت خنثی‌کننده‌ای که در گام ۱ جدا کردید، در دست بگیرید. اکنون می‌توانید به ۵ کارت خود نگاه کنید. حواستان باشد بقیه متوجه کارت‌های شما نشوند.



۵ کارت گریه منفجره‌ای که در گام ۱ جدا کردید را در مخزن کارت‌ها قرار دهید و مجدداً مخزن را بُر بزنید.



در نسخه اصلی بازی گربه‌های انفجاری به نوبت از روی مخزن کارت بر می‌دارید، اما در این نسخه به جای مخزن، کارت‌ها را روی میز می‌چینید. برای چیدن ۶ کارت باقی‌مانده در مخزن کارت‌ها، مطابق شکل روبه‌رو آنها را به صورت ۲ در ۳ مقابل خود قرار دهید.




دقت کنید که چیدمان کارت‌ها به طور کامل برای بقیه‌ی بازیکنان قابل مشاهده باشد.



فضایی را برای کارت‌های سوخته در نظر بگیرید.

برای اینکه نوبت هر بازیکن مشخص شود، اسامی بازیکنان را به ترتیب الفبا مرتب کنید و نوبت‌ها را طبق ترتیب الفبایی تعیین کنید. هر بازیکن باید حواسش به بازیکن بعد از خودش باشد.



یک نفر را به عنوان شروع‌کننده انتخاب کنید (مثلاً کسی که دست هاشو بهتر از بقیه می‌شوره!) و بازی را شروع کنید. بازیکن اول فقط باید کارتی که بازیکن بعدی بر می‌دارد را مشخص کند.

نحوه بازی

مطابق روال عادی بازی گریه‌های انفجاری، بازی کنید (در نوبت خود می‌توانید کارت بازی کنید یا بگذرید و کارتی بازی نکنید). برای اتمام نوبت به جای برداشتن کارت از روی مخزن، باید کارتی را که بازیکن قبلی به شما می‌گوید، بردارید (مثلاً "کارت سمت چپ ردیف جلویی" یا "کارت سوم از راست ردیف عقبی"). شما می‌توانید قبل از اینکه کارت



بردارید، هر تعدادی که می‌خواهید از کارت‌های دست خود را بازی کنید، اما به محض اینکه کارت برداشتید، نوبت شما به اتمام می‌رسد و باید به بازیکن بعدی بگویید که کدام کارت را بردارد.

بازیکن بعدی می‌تواند قبل از برداشتن کارت، هر تعدادی که می‌خواهد از کارت‌های دست خود بازی کند یا اصلاً کارتی بازی نکند، سپس برای اتمام نوبت باید کارتی که شما انتخاب کردید را بردارد.

این کارت رو می‌گی؟
باشه، اما قبلش می‌خوام
چند تا کارت از دستم
بازی کنم!



برای فراموش نکردن کارت انتخاب شده می‌توانید روی کارت یک عروسکی، لیوانی چیزی بگذارید.

با برداشتن کارت‌ها، تعداد کارت‌های مقابل شما کمتر و کمتر می‌شود و احتمال انفجار بیشتر و بیشتر خواهد شد!

برای بازی کردنِ کارت، آن را از دستِ خود
انتخاب کنید و چند ثانیه مقابل دوربین نگه
دارید تا بقیه بازیکنان هم آن را ببینند.



به خاطر سرعت اینترنت، پس از نمایش کارتی که
می‌خواهید بازی کنید، کمی مکث کنید تا اگر بازیکنی
خواهد کارتِ **نه** بازی کند فرصت داشته باشد.



مُهْم!

شما نمی‌توانید پس از اینکه از روی میز کارت برداشتید،
کارت بازی کنید. مثل بازی اصلی گربه‌های انفجاری،
برداشتن کارت به معنای اتمام نوبت می‌باشد.

بازی کردن کارتهای جفتی، هت-تریک و پنج‌گانه در این
بازی وجود ندارد.

کارت‌های بازی

کارت‌های بازی تقریباً همان کاری را انجام می‌دهند که در نسخه اصلی انجام می‌دادند، فقط اندکی تفاوت در برخی کارت‌ها به وجود آمده است:

گره منفجره ۱ کارت



شما باید بلافاصله این کارت را به بقیه نشان دهید. اگر خنثی‌کننده ندارید، منفجر می‌شوید و از بازی کنار می‌روید.

خنثی‌کننده ۲ کارت



اگر کارتی که از روی میز برداشتید گره منفجره بود، به جای منفجر شدن، می‌توانید این کارت را بازی کنید. کارت خنثی‌کننده خود را بسوزانید و کارت گره منفجره را به دلخواه روی میز قرار دهید. شما

می‌توانید چیدمان کارت‌های روی میز را تغییر دهید، اما نباید آنها را نگاه کنید (زمانی که کارت گره منفجره را جاسازی می‌کنید، می‌توانید دوربین خود را خاموش کنید تا بقیه بازیکنان تا متوجه جای گره منفجره نشوند). نوبت شما پس از جاسازی گره منفجره تمام می‌شود.



کف‌بینی ۳ کارت



یک کارت از روی میز را بردارید و نگاه کنید، سپس آن را به جای اول خود برگردانید. این کارت را به بقیه بازیکنان نشان ندهید.

عشقی ۲ کارت

یکی از بازیکنان را انتخاب کنید و یکی از کارت‌های روی میز او را به انتخاب خودتان رو کنید (مکان کارت را بگویید تا او کارت را برگرداند) در این حالت بقیه بازیکنان متوجه می‌شوند که آن کارت چیست و هنگام انتخاب کارت برای برداشتن از روی میز، آن کارت را انتخاب نمی‌کنند. کارتی که رو شده است در صورت استفاده از کارت همزن یا خنثی‌کننده دوباره به حالت اول برمی‌گردد. اگر کارت رو شده، گربه منفجره باشد، بازیکنی که کارت او رو شده منفجر می‌شود و در صورت نداشتن خنثی‌کننده از بازی خارج می‌شود.

نه ۲ کارت

این کارت جلوی تأثیر هر کارتی به جز گربه منفجره و خنثی‌کننده را می‌گیرد. همچنین می‌توان کارت نه را وقتی یک بازیکن به بازیکن بعدی می‌گوید کدام کارت را از روی میز بردارد، بازی کرد. در این صورت آن بازیکن باید انتخاب خود را عوض کند. همچنین می‌توان یک کارت نه را برای جلوگیری از یک کارت نه‌ی دیگر بازی کرد تا آن را بی‌اثر کند. کارت نه را می‌توانید هر زمان که خواستید و بدون رعایت نوبت بازی کنید. هر کارتی که توسط کارت نه متوقف شود، به کارت‌های سوخته منتقل می‌شود و از بازی خارج می‌شود.

همزن ۲ کارت

تمامی کارت‌های روی میز را به طور کامل جمع کنید، بُر بزنید و از اول بچینید. سپس از بازیکن قبلی خود بخواهید تا کارتی را که باید برای اتمام نوبت بردارید، انتخاب کند.

پرش ۳ کارت

نوبت خود را بدون برداشتن کارت از روی میز به اتمام برسانید. کارتی را که بازیکن بعدی باید در انتهای نوبت خود بردارد، مشخص کنید.

برد و باخت

دقیقاً مثل نسخه اصلی بازی گربه‌های انفجاری، زمانی که کارت گربه منفجره بردارید و نتوانید آن را خنثی کنید، منفجر خواهید شد و از بازی خارج می‌شوید.

زمانی که منفجر شدید...

بازیکن بعد از خود را به بازیکن قبل از خودتان معرفی کنید تا روند بازی مطابق این راهنما ادامه پیدا کند.



بازیکنی که در نهایت

منفجر نشده‌است، برنده بازی است.

یادتون نره که حتماً ما رو دنبال کنید



WWW.FANDOGHCHE.COM



FANDOGHCHE_GAMES



@FANDOGHCHE





STAY
HOME

مواظب
خودتون باشيد.

