

زینگو zingo

کارخونی بازی‌های باحال!

زولی مولی

JOOPLYMOOLY

مواظب باش که
حسابی ریشی میشی!





زولی مولی

JOLLY MOOLY

مشخصات بازی



زمان: ۱۵+ دقیقه 

گروه سنی: ۴+ سال 

تعداد: ۲ تا ۴ نفر 

محتویات جعبه

- ۴ دسته سیبیل در رنگ‌های قرمز، آبی، سبز و زرد
- ۱۶ کارت ریش
- ۱ گردونه و ۶۸ چسب زیر و رو



چیدمان بازی

● اول از همه دسته‌های سیبیل را به هم وصل کنید.
حالا هر کدام یک رنگ انتخاب کنید و دسته‌ی سیبیل را مثل عینک بگذارید روی صورتتان! (جوری که سیبیل درست بالای لب‌تان قرار بگیرد).
چسب‌های زیر و رو را هم بچسبانید روی ریش‌ها. چسب‌های سفید در قسمت بالایی و چسب‌های مشکی در قسمت پایینی!

حالا نوبت کارت‌های ریش است. کارت‌ها را به پشت یعنی جوری که کف روی ریش‌ها دیده شود، بچینید روی میز، گردونه را هم بگذارید وسط. حالا همه چیز برای شروع بازی آماده‌ست!

← **حواستان باشد که:** برای وصل کردن ریش‌ها روی هم، قسمت بالایی ریش با چسب سفید را بچسبانید روی قسمت پایینی ریش قبلی که چسب مشکی دارد. (چه ریش رو ریشی شد!)

دستور بازی

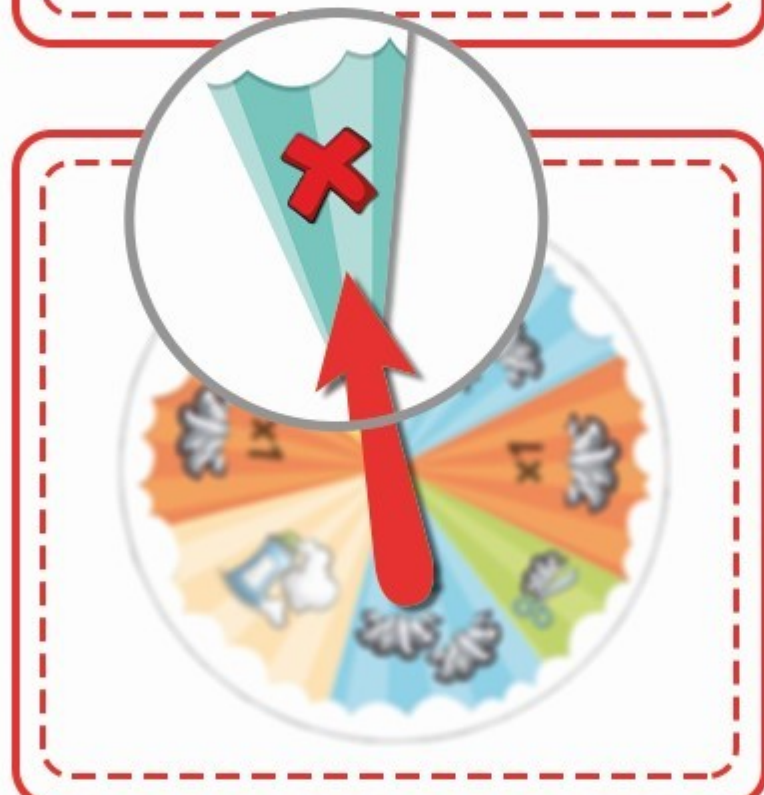
● بازیکنی که از همه کوچک‌تر است، بازی را شروع می‌کند و بعد بازی در جهت عقربه‌های ساعت ادامه پیدا می‌کند. هدف بازی این است که ریش روی ریش بگذارید و ریشتان را بلند و بلندتر کنید. برای این کار فقط کافی‌ست گردونه را بچرخانید! هر شکل روی گردونه یک معنی مشخص دارد:



یک ریش: یک کارت ریش را برگردانید. جوری که همه‌ی بازیکن‌ها بتوانند کارت را ببینند. اگر کارت هم رنگ سیبیل شما بود، می‌توانید کارت را بردارید و بچسبانید روی سیبیلتان! در غیر این صورت باید قید ریش را بزنید و کارت را به رو بگذارید سر جایش!



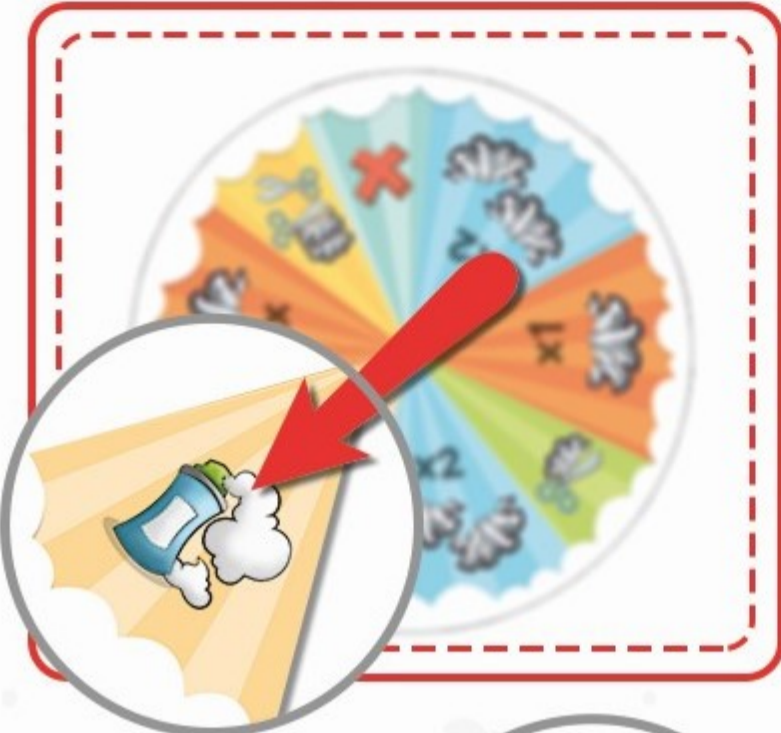
دو تا ریش: باید دو تا از کارت‌های ریش را برگردانید. هر کدام که هم‌رنگ سیبیل شما بود آن کارت را به ریش خود بچسبانید! اگر نه، کارت‌ها را به رو بگذارید سر جایشان!



ضربدر: متأسفم! یک نوبت اجازه‌ی بازی کردن ندارید!



یک قیچی و ریش: قیچی را بردارید و یکی از بازیکنان را انتخاب کنید. فقط یک ریشش را جدا کنید و به رو بگذارید روی زمین بازی.



خمیر ریش تراشی: به محض این که گردونه روی این خانه قرار گرفت، همه‌ی شما می‌توانید بازی کنید. هر کسی که زودتر بتواند یک قطعه ریش هم‌رنگ سیبیل خودش که رویش خمیر ریش هم داشته باشد بردارد و بچسباند روی ریش‌های خودش برنده‌ی این مرحله است و نفر بعدی گردونه را می‌چرخاند.



دو قیچی و ریش: به انتخاب خودتان تمام قطعه‌های ریش یکی دیگر از بازیکنان را جدا کنید و به رو بگذارید روی زمین بازی.

← **حواستان باشد که:** در هر نوبت، کارتی که برمی‌گردانید می‌تواند از بین کارت‌هایی که بقیه برگرداندند هم باشد. جای کارت‌هایی که در طول بازی رو می‌شود، به خاطر بسپارید. اگر آن کارت هم‌رنگ سیبیل شما بود، نوبتتان که شد همان کارت را بردارید! اگر هم‌رنگ سیبیلتان نبود هم یادتان باشد که وقتی نوبت شما شد، آن کارت را بردارید که الکی شانستان را نسوزانید!



پایان بازی!

● اولین بازیکنی که بتواند بلندترین ریش را با ۴ کارت ریش بسازد، برنده‌ی بازی است.

☎ ۰۲۱-۶۳۵۶۱

✉ @zingobazi

📷 zingobazi

🌐 www.zingobazi.com

زینگو

کارخونی بازی‌های باحال!